


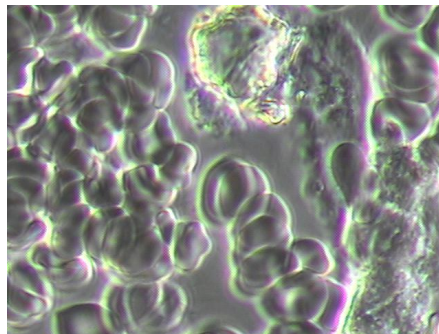
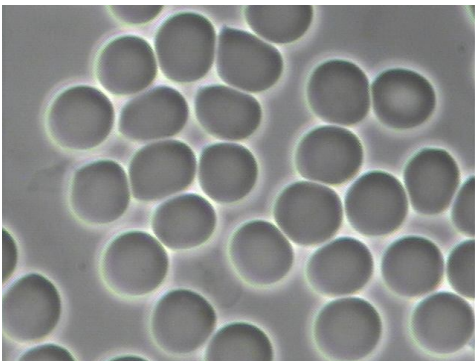
Mikroskooppinen verianalyysi, ravintoneuvonta ja kehon puhdistus

Hei,

teen elävän ja kuivan veren mikroskooppisia verianalyyseja tohtori Youngilta (mikrobiologi, biokemisti ja ravintotieteilijä) saamieni oppien mukaan. Olen biologi ja opiskelin mikroskopistiksi San Diegossa, Kaliforniassa pHMiracle Centerissä tohtori Youngin yksityisoppilaana.

Mitä mikroskooppinen verianalyysi on ja mitä se kertoo:

- pari pisaraa verta sormenpäädästä riittää elävän ja kuivan veren analyysiin
- suurennus on 28.000-kertainen ja kameralla varustettu mikroskooppi on yhdistetty tietokoneeseen, jolloin näet itse kuvat verestäsi; kuvat tallennan raporttiin, jonka lähetän sähköpostitse
- **elävän veren analyysistä** näkyvät puna- ja valkosolut, niiden ominaisuudet sekä plasmassa mahdolliset bakteerit, hiivat, sienet, homeet ja kristallit (kelatoituneet hapot)
- **kuivan veren analyysistä** näkyvät tulehdukset, merkit loisista, paikat kehossa, joihin kuona-aineet jäävät ja mahdollisia merkkejä eri elinten toimintahäiriöistä



Kaksi ensimmäistä kuvaa elävästä verestä - terve ja liian hapan keho, johon kuona-aineet kerääntyneet - ja kolmas kuva kuivasta verestä, jossa nähtävissä tulehdus sekä kuona-aineiden kasautumista keuhkojen, rintojen alueelle.

Kehon terveys = veren terveys. Veri ei valehtele. Se kertoo, kuinka elät eli mitä syöt, juot, miten liikut jne. Laihduttaminenkin onnistuu hyvin tältä pohjalta.

Hyödyllisintä elävän ja kuivan veren tutkimisessä on se, että tulokset varoittavat ajoissa mahdollisista tulevista terveysongelmista.

Analyysin pohjalta laadimme sinulle suosituksen ravitsemuksesta ja kehon puhdistuksesta. Kerron ravitsemuksen kulmakivistä sekä tavat, miten saat hyvän startin puhdistamalla kehosi kuona-aineista.

Analyysin kesto on 1,5 h (ohjeet kirjoitan erikseen) ja hinta 150,00 euroa (sis. ALV 23 %) + toimistomaksu.

Ystävällisin terveisin, Marja-Leena Hirvonen
masi.hirvonen@gmail.com
www.masinova.fi

GSM 050 4123 052